







## Stimme und Stimmung: Das verflixte Telefonbuch

	<b>ZIELE</b> <ul style="list-style-type: none"><li>▪ Stimmwirkung erleben</li><li>▪ Aktivierung</li></ul>
	<b>TEILNEHMERZAHL:</b> <ul style="list-style-type: none"><li>▪ Bei größeren Gruppen Kleingruppen bilden (ca. 3 – 4 Personen je Kleingruppe)</li></ul>
	<b>DAUER:</b> <ul style="list-style-type: none"><li>▪ 10 Min.</li></ul>
	<b>RÄUMLICHE VORAUSSETZUNGEN:</b> <ul style="list-style-type: none"><li>▪ Indoor</li></ul>
	<b>MATERIAL, MEDIEN:</b> <ul style="list-style-type: none"><li>▪ 1 Kopie des Telefonbuchs je Kleingruppe</li><li>▪ Karten mit Anleitungen (für jedes Team zur Verfügung stellen)</li></ul>
	<b>VORBEREITUNG:</b> <ul style="list-style-type: none"><li>▪ Materialien bereitstellen</li></ul>

### Einsatzmöglichkeit

- Warming up
- Als Abschluss eines Themas, wie z. B. Überzeugungswirkung von nonverbalen Faktoren

### Übungsbeschreibung

Vor dem Spiel sind Karten mit verschiedenen Anleitungen vorzubereiten, z. B.

- Militärisches Kommando
- Liebeserklärung
- Predigt
- Sportberichterstattung
- Opernaufführung
- Wissenschaftlicher Vortrag
- Nachrichtensendung

Jedes Team erhält eine Kopie der Telefonbuchseite sowie den Kartenstapel mit den Anleitungen.

Eine Person beginnt, zieht eine Anleitung (ohne diese den anderen Teammitgliedern zu zeigen) und versetzt sich in jeweilige Stimmung. Z. B. „Liebeserklärung“

- Wie klingt die Stimme in dieser Situation?
- Wie ist die Körpersprache?
- Wie ist die Gestik?

Die Person beginnt das Telefonbuch (in der jeweiligen Stimmung) vorzulesen. Es darf nur der vorhandene Text vorgetragen werden (keine Ergänzungen!). Die Teammitglieder sollen erraten, welche Anleitung auf der Karte steht.

Danach ist eine andere Person an der Reihe.

**Arbeitsblatt „Das verflixte Telefonbuch“**

Haas Alfred, Universumstraße 14.....	332 17 19
Haas Andrea, Graf Starhemberg-Gasse 47 .....	504 71 75
Haas Anna, Mommsengasse 21 .....	505 24 82
Haas August, Kurrentgasse 8 .....	535 11 17
Haas Barbara, Singrienergasse 24.....	0664 338 07 44
Haas Birgit, Arbeitergasse 6 .....	548 56 05
Haas Judith, Hetzgasse 24.....	712 72 80
Haas Wilhelm, Rainergasse 27.....	504 04 90
Haas Edwin, Handelskai 143.....	729 18 59
Haas Egbert, Karolinengasse 2 .....	913 36 23
Haas Susanne, Margaretenstraße 23.....	586 71 73
Haas Emmi, Ziedlergasse 16, Stiege 6.....	869 83 18
Haas Engelbert, Ybbsstraße 28.....	726 72 62
Haas Erich, Eduardgasse 9 .....	0676 406 79 79
Haas Erna, Maygasse 54 .....	803 56 84
Haas Erwin, Paul Ehrlich-Gasse 28.....	320 51 60
Haas Eva-Maria, Krummgasse 54.....	712 29 34
Haas Ferdinand, Bräuhausgasse 5 .....	548 03 57
Haas Franz, Dampfgasse 18 – 20, Stiege 4.....	0676 300 48 39
Haas Gabriele, Abelegasse 28 .....	485 50 95
Haas Gustav, Plunkergasse 4 – 12, Stiege 6 .....	982 13 49
Haas Hannes, Gentzgasse 40.....	479 60 90
Haas Harald, Mariahilfer Straße 45 .....	581 49 01
Haas Hedwig, Ortnergasse 7.....	895 28 90
Haas Helene, Juchgasse 18.....	715 41 27
Haas Helga, Weinzierlgasse 6, Stiege 27.....	894 88 79

## Arbeitsblatt „Das verflixte Telefonbuch“

- Das Arbeitsblatt auf etwas stärkerem Papier ausdrucken (mind. 140 g/m<sup>2</sup>).  
Gestalten Sie Karten-Sets für mehrere Teams, dann empfiehlt sich, für jedes Team eine andere Farbe zu wählen.
- Entlang der Linien ausschneiden.

**Liebes-  
erklärung**

**Militärisches  
Kommando**

**Predigt  
(Kirche)**

**Sport-  
berichterstattung**

**Nachrichten-  
sendung**

**Opern-  
aufführung**
